



ФЕДЕРАЛЬНАЯ СЛУЖБА
ГОСУДАРСТВЕННОЙ СТАТИСТИКИ

Оперативные данные по индексу потребительских цен в Тульской области



июнь 2023 года



ФЕДЕРАЛЬНАЯ СЛУЖБА
ГОСУДАРСТВЕННОЙ СТАТИСТИКИ

Оперативные данные по индексу потребительских цен

в Тульской области

июнь 2023 года

- 01 ИНДЕКСЫ ПОТРЕБИТЕЛЬСКИХ ЦЕН
- 02 СРЕДНИЕ ПОТРЕБИТЕЛЬСКИЕ ЦЕНЫ
НА ОТДЕЛЬНЫЕ ПРОДУКТЫ ПИТАНИЯ
- 03 СРЕДНИЕ ПОТРЕБИТЕЛЬСКИЕ ЦЕНЫ
НА ОТДЕЛЬНЫЕ ВИДЫ
НЕПРОДОВОЛЬСТВЕННЫХ ТОВАРОВ
- 04 СРЕДНИЕ ПОТРЕБИТЕЛЬСКИЕ ЦЕНЫ
НА ОТДЕЛЬНЫЕ ВИДЫ УСЛУГ

* Ежемесячные данные оперативной

Отдел статистики цен и финансов, 8 (4872) 31-17-67

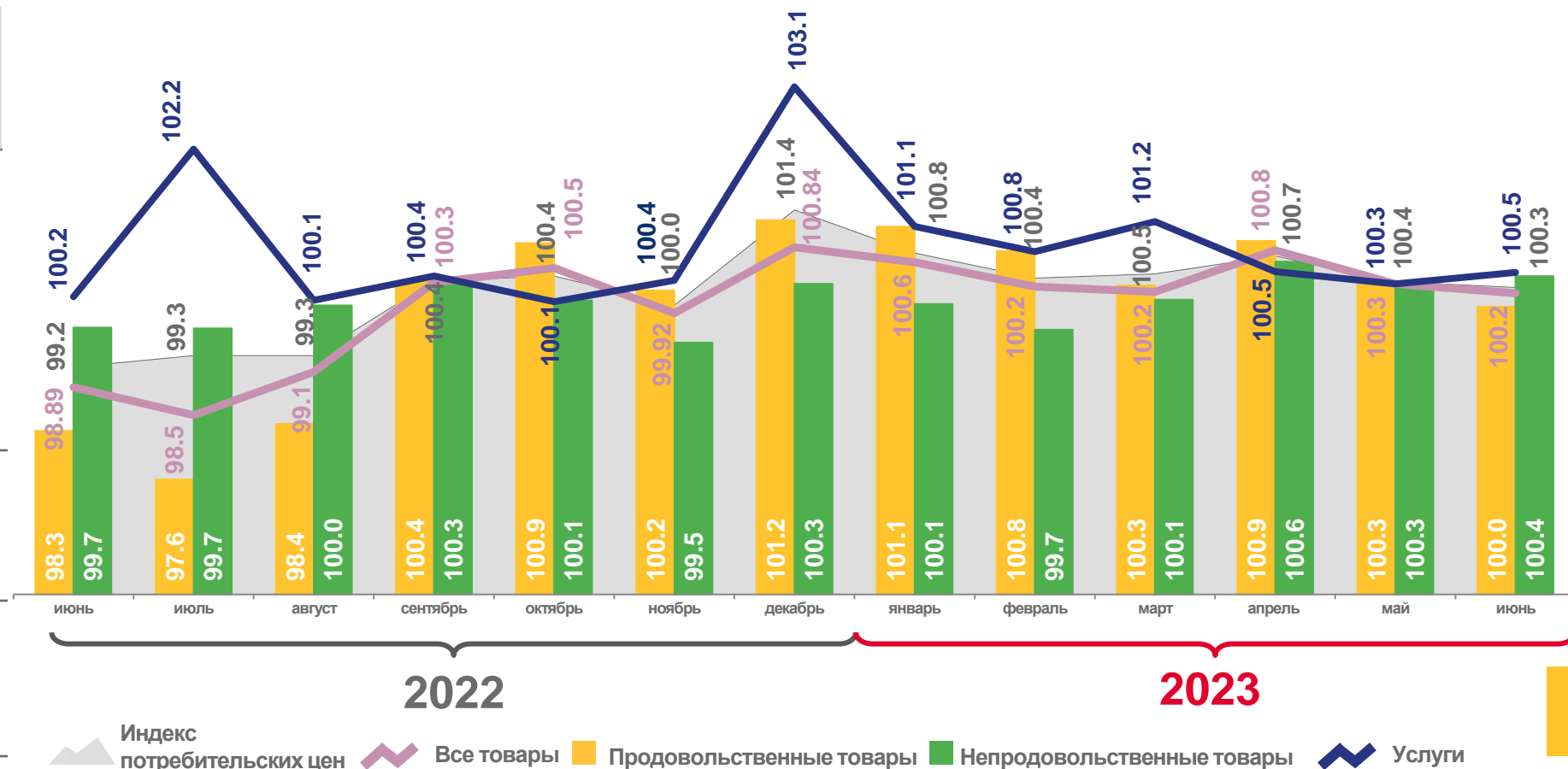

<https://71.rosstat.gov.ru/> При использовании в СМИ ссылка на Туластат обязательна



ИНДЕКСЫ ПОТРЕБИТЕЛЬСКИХ ЦЕН ПО ТУЛЬСКОЙ ОБЛАСТИ

ИЮНЬ 2023 ГОДА
К МАЮ 2023 ГОДА, В %

К ПРЕДЫДУЩЕМУ МЕСЯЦУ, В %





ИНДЕКСЫ ПОТРЕБИТЕЛЬСКИХ ЦЕН ПО СУБЪЕКТАМ ЦЕНТРАЛЬНОГО ФЕДЕРАЛЬНОГО ОКРУГА

ИЮНЬ 2023 ГОДА К МАЮ 2023 ГОДА, В %

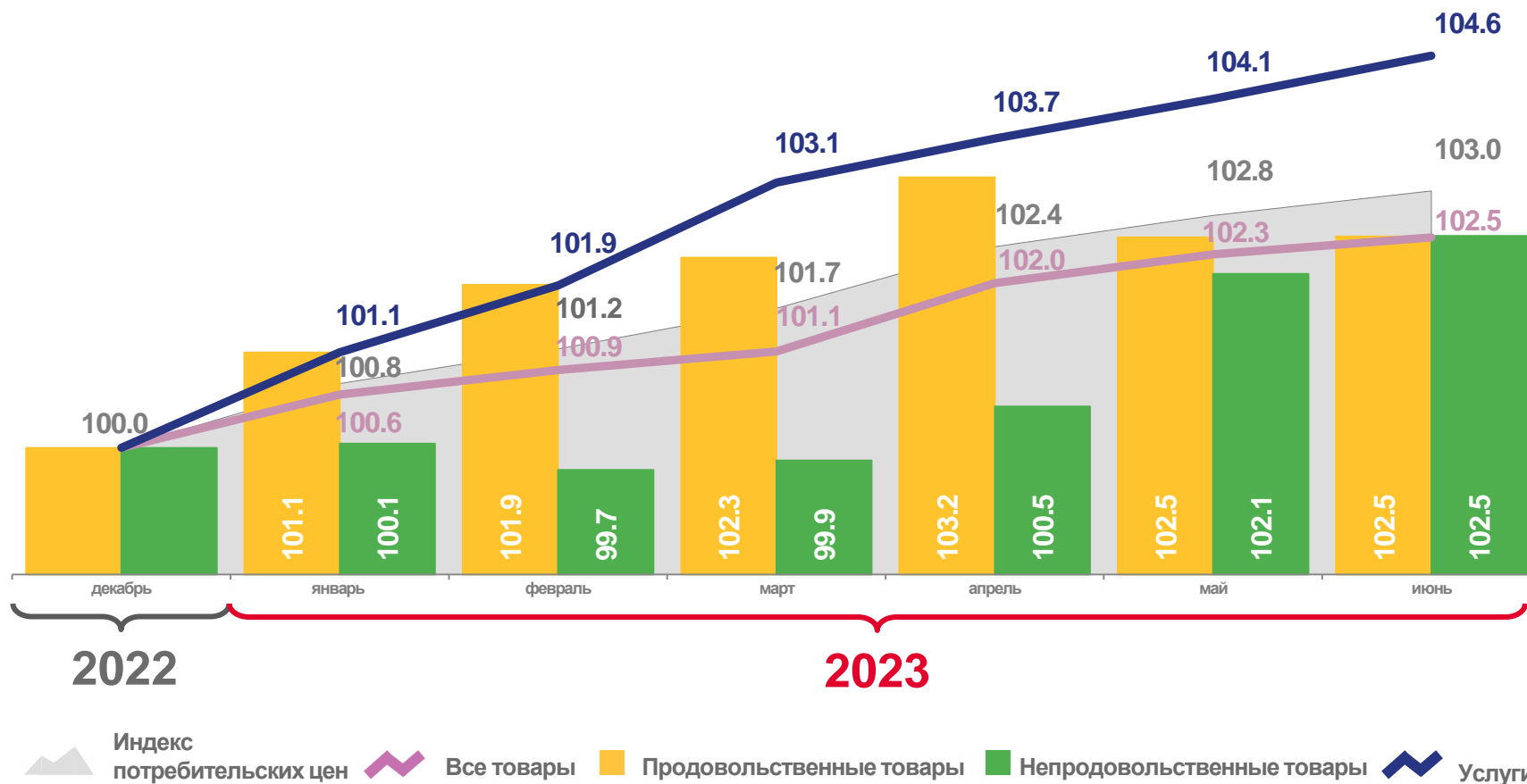




ИНДЕКСЫ ПОТРЕБИТЕЛЬСКИХ ЦЕН ПО ТУЛЬСКОЙ ОБЛАСТИ

ИЮНЬ 2023 ГОДА
К ДЕКАБРЮ 2022 ГОДА, В %

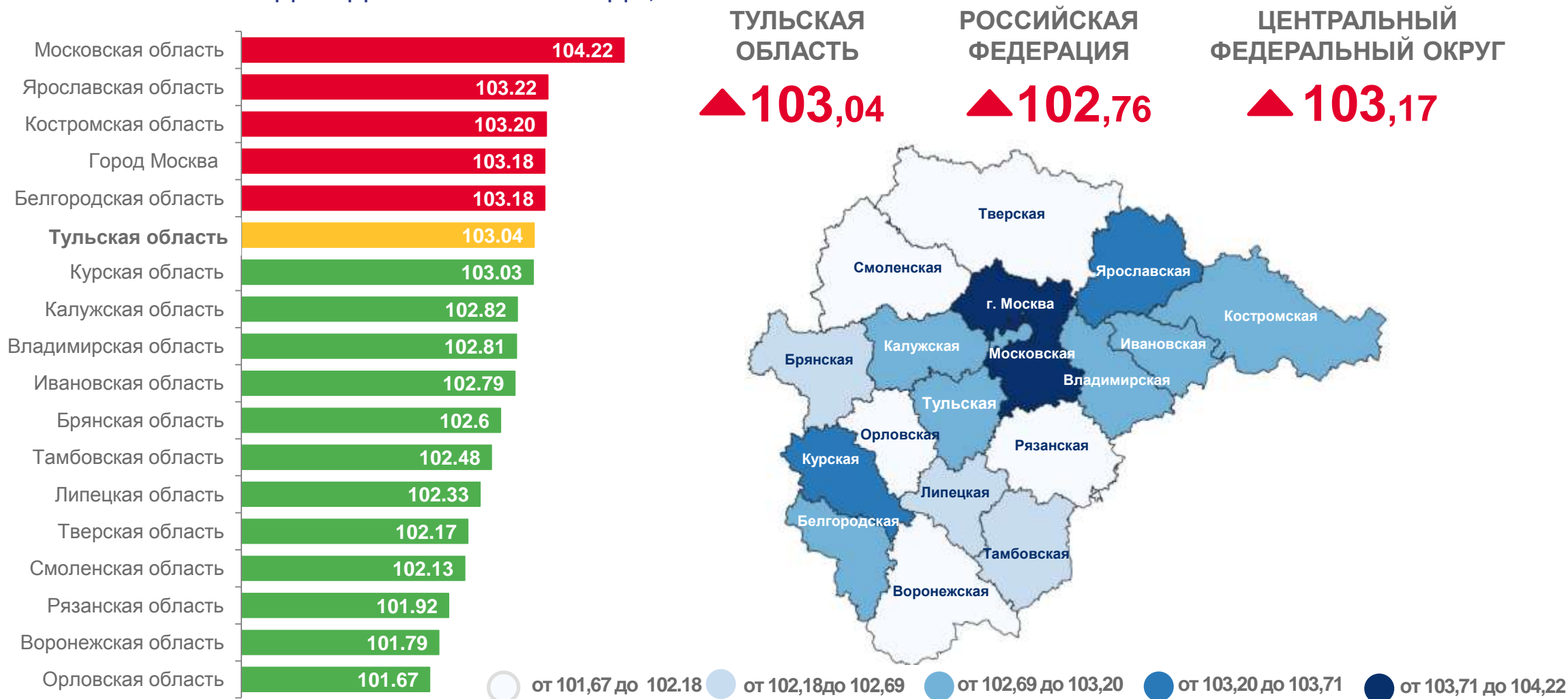
МЕСЯЦЫ 2023 ГОДА К ДЕКАБРЮ 2022 ГОДА, В %







ИНДЕКСЫ ПОТРЕБИТЕЛЬСКИХ ЦЕН ПО СУБЪЕКТАМ ЦЕНТРАЛЬНОГО ФЕДЕРАЛЬНОГО ОКРУГА

ИЮНЬ 2023 ГОДА К ДЕКАБРЮ 2022 ГОДА, В %



ИНДЕКСЫ ПОТРЕБИТЕЛЬСКИХ ЦЕН ПО ТУЛЬСКОЙ ОБЛАСТИ

ИЮНЬ 2023 ГОДА
К ИЮНЮ 2022 ГОДА, В %



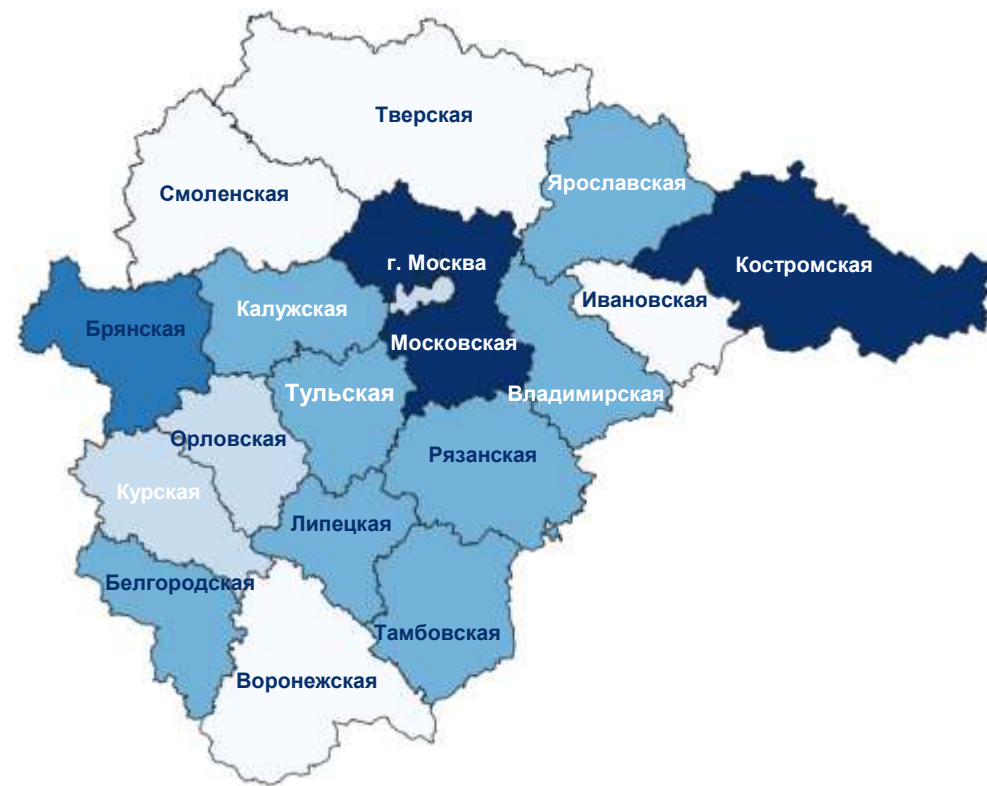
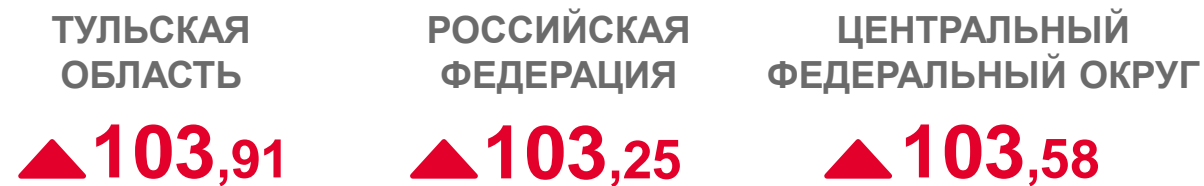
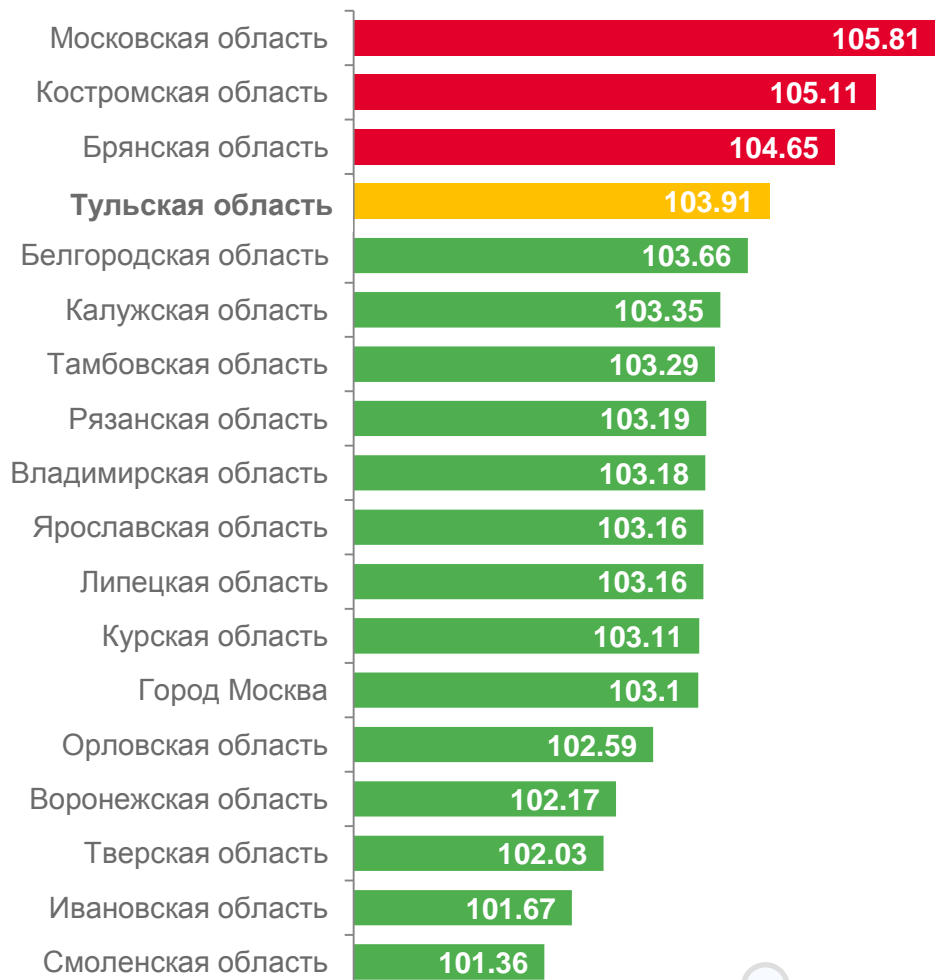
К СООТВЕТСТВУЮЩЕМУ МЕСЯЦУ ПРЕДЫДУЩЕГО ГОДА, В %





ИНДЕКСЫ ПОТРЕБИТЕЛЬСКИХ ЦЕН ПО СУБЪЕКТАМ ЦЕНТРАЛЬНОГО ФЕДЕРАЛЬНОГО ОКРУГА

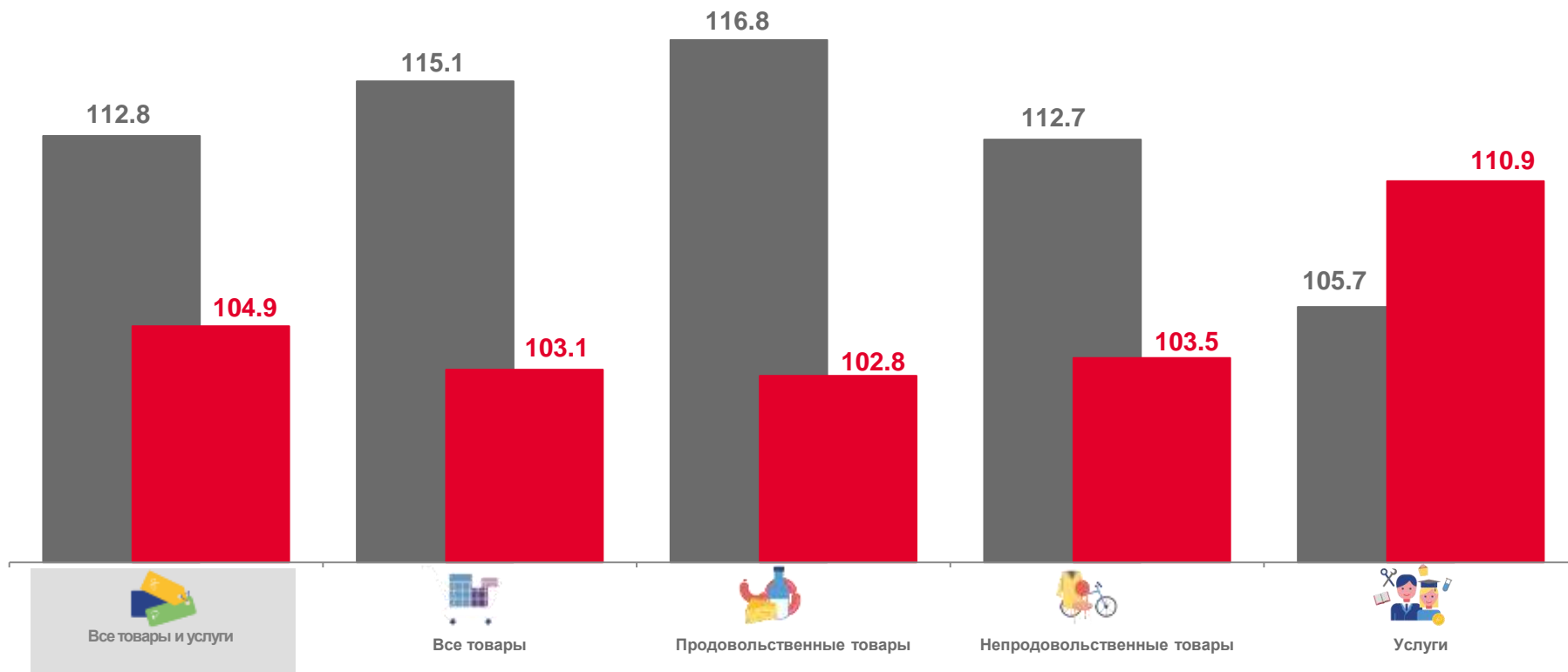

ИЮНЬ 2023 ГОДА К ИЮНЮ 2022 ГОДА, В %





ИНДЕКСЫ ПОТРЕБИТЕЛЬСКИХ ЦЕН ПО ТУЛЬСКОЙ ОБЛАСТИ

ЯНВАРЬ-ИЮНЬ 2023 ГОДА В % К ЯНВАРЮ-ИЮНЮ 2022 ГОДА



■ Январь - июнь 2022 г. к январю-июню 2021 г.

■ Январь - май 2023 г. к январю-июню 2022 г.





ИНДЕКСЫ ПОТРЕБИТЕЛЬСКИХ ЦЕН ПО СУБЪЕКТАМ ЦЕНТРАЛЬНОГО ФЕДЕРАЛЬНОГО ОКРУГА

ЯНВАРЬ-ИЮНЬ 2023 ГОДА К ЯНВАРЮ-ИЮНЮ 2022 ГОДА, В %





СРЕДНИЕ ПОТРЕБИТЕЛЬСКИЕ ЦЕНЫ НА ОТДЕЛЬНЫЕ ПРОДУКТЫ ПИТАНИЯ ПО ТУЛЬСКОЙ ОБЛАСТИ

ИЮНЬ 2023 ГОДА ПО СРАВНЕНИЮ С МАЕМ 2023 ГОДА, ЗА ЕДИНИЦУ ИЗМЕРЕНИЯ

МАКСИМАЛЬНЫЙ РОСТ ЦЕНЫ

	Картофель, кг	▲	44,33 ₹	(153,22%)
	Свёкла столовая, кг	▲	46,59 ₹	(149,48%)
	Морковь, кг	▲	67,58 ₹	(134,74%)
	Капуста белокочанная свежие, кг	▲	56,71 ₹	(131,22%)
	Лимоны, кг	▲	179,67 ₹	(119,96%)
	Апельсины, кг	▲	148,21 ₹	(109,22%)
	Яблоки, кг	▲	122,76 ₹	(107,59%)

МАКСИМАЛЬНОЕ СНИЖЕНИЕ ЦЕНЫ

	Помидоры свежие, кг	▼	127,92 ₹	(71,19%)
	Лук репчатый, кг	▼	63,89 ₹	(82,29%)
	Бананы, кг	▼	104,03 ₹	(84,48%)
	Огурцы свежие, кг	▼	111,06 ₹	(85,99%)
	Чеснок, кг	▼	243,87 ₹	(87,94%)
	Национальные сыры и брынза, кг	▼	600,15 ₹	(93,27%)
	Креветки мороженые неразделанные, кг	▼	791,80 ₹	(94,80%)




СРЕДНИЕ ПОТРЕБИТЕЛЬСКИЕ ЦЕНЫ И ИНДЕКСЫ ЦЕН НА ХЛЕБ И ХЛЕБОБУЛОЧНЫЕ ИЗДЕЛИЯ ПО ТУЛЬСКОЙ ОБЛАСТИ

ИЮНЬ 2023 ГОДА

В РУБЛЯХ, ЗА КГ

ИНДЕКСЫ К СООТВЕТСТВУЮЩЕМУ МЕСЯЦУ ПРЕДЫДУЩЕГО ГОДА, В %

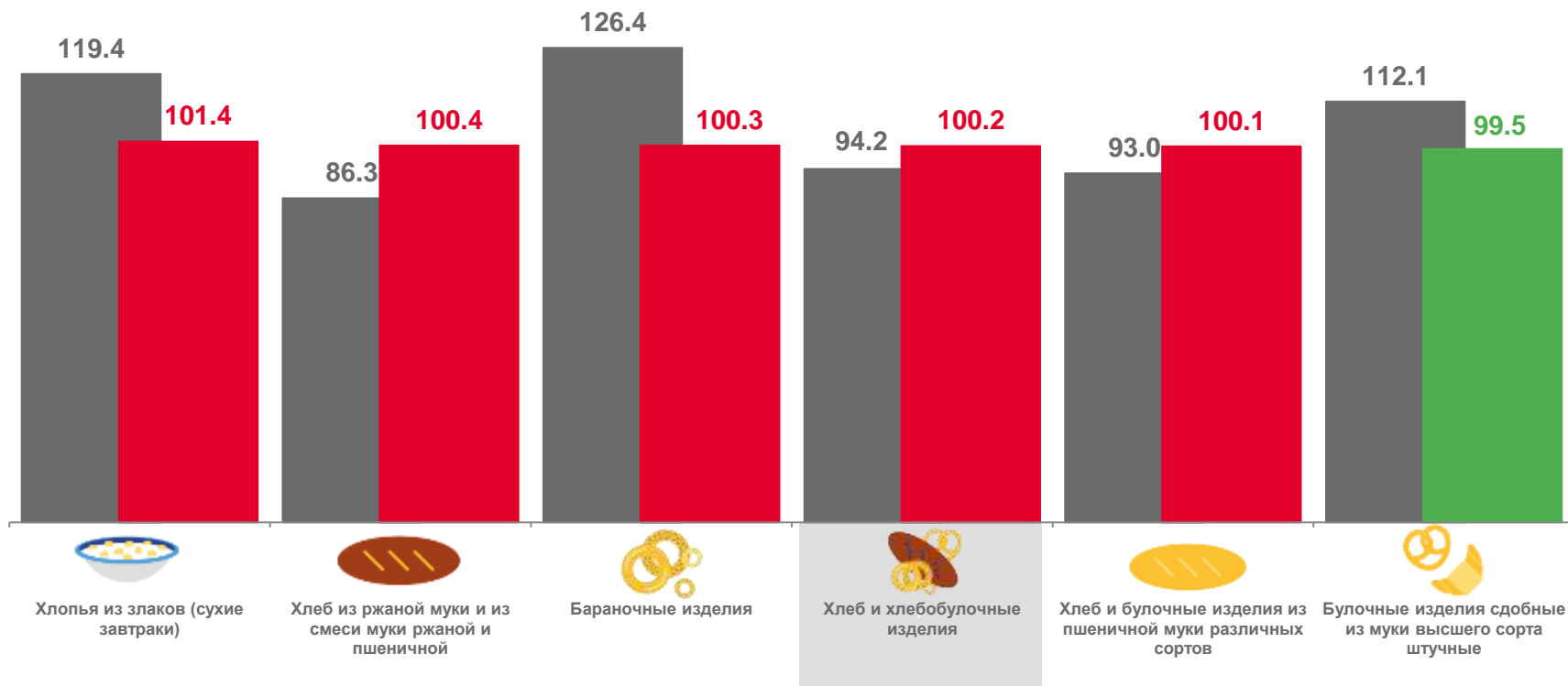
 ▲ **43,92**
Хлеб из ржаной муки и из смеси муки ржаной и пшеничной, кг

 ▲ **69,01**
Хлеб и булочные изделия из пшеничной муки различных сортов, кг

 ▼ **193,91**
Булочные изделия сдобные из муки высшего сорта штучные, кг

 ▲ **206,00**
Бараночные изделия, кг

 ▲ **340,58**
Хлопья из злаков (сухие завтраки), кг



■ июнь 2022 г. к июню 2021 г. ■ июнь 2023 г. к июню 2022 г.



















СРЕДНИЕ ПОТРЕБИТЕЛЬСКИЕ ЦЕНЫ НА ОТДЕЛЬНЫЕ ВИДЫ НЕПРОДОВОЛЬСТВЕННЫХ ТОВАРОВ ПО ТУЛЬСКОЙ ОБЛАСТИ

ИЮНЬ 2023 ГОДА ПО СРАВНЕНИЮ С МАЕМ 2023 ГОДА, ЗА ЕДИНИЦУ ИЗМЕРЕНИЯ

МАКСИМАЛЬНЫЙ РОСТ ЦЕНЫ

	Газовое моторное топливо, л	▲	22,67 ₹	(151,10%)
	Фотоаппарат	▲	14 692,19 ₹	(108,81%)
	Кирпич красный, 1000 шт	▲	21 272,45 ₹	(108,15%)
	Доска обрезная, м3	▲	14 283,80 ₹	(107,42%)
	Куртка мужская из натуральной кожи, шт	▲	22 186,86 ₹	(106,77%)
	Корвалол, 25 мл	▲	33,73 ₹	(106,69%)
	Крем детский, 100 г (100 мл)	▲	192,87 ₹	(106,59%)

МАКСИМАЛЬНОЕ СНИЖЕНИЕ ЦЕНЫ

	Миксер, блендер, шт	▼	2 972,88 ₹	(92,53%)
	Подгузники детские бумажные, 10 шт.	▼	236,41 ₹	(93,42%)
	Компьютер планшетный, шт.	▼	10 185,15 ₹	(94,97%)
	Свежесрезанные цветы, шт.	▼	127,90 ₹	(95,38%)
	Монитор для настольного компьютера, шт	▼	14 417,24 ₹	(95,41%)
	Шприцы одноразовые, шт..	▼	11,31 ₹	(95,76%)
	Таурин, 4%, 5мл	▼	22,19 ₹	(95,92%)



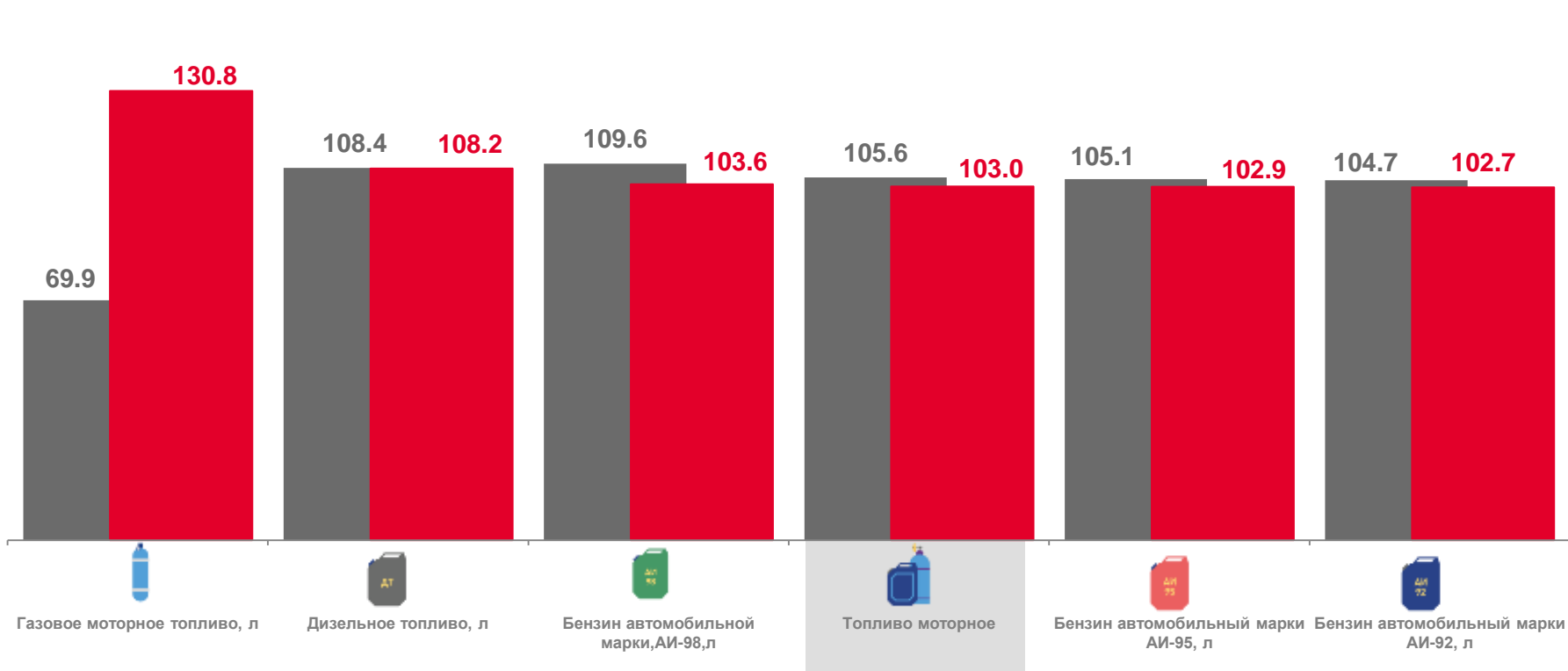
СРЕДНИЕ ПОТРЕБИТЕЛЬСКИЕ ЦЕНЫ И ИНДЕКСЫ ЦЕН НА ТОПЛИВО МОТОРНОЕ ПО ТУЛЬСКОЙ ОБЛАСТИ

ИЮНЬ 2023 ГОДА

В РУБЛЯХ, ЗА ЛИТР



ИНДЕКСЫ К СООТВЕТСТВУЮЩЕМУ МЕСЯЦУ ПРЕДЫДУЩЕГО ГОДА, В %



■ июнь 2022 г. к июню 2021

■ июнь 2023 г. к июню 2022 г.





СРЕДНИЕ ПОТРЕБИТЕЛЬСКИЕ ЦЕНЫ НА ОТДЕЛЬНЫЕ ВИДЫ УСЛУГ ПО ТУЛЬСКОЙ ОБЛАСТИ

ИЮНЬ 2023 ГОДА ПО СРАВНЕНИЮ С МАЕМ 2023 ГОДА, ЗА ЕДИНИЦУ ИЗМЕРЕНИЯ

МАКСИМАЛЬНЫЙ РОСТ ЦЕНЫ



Поездки в страны Закавказья, поездка ▲ **42 623,53** ₪ (136,30%)



Поездка на отдых в Турцию, поездка ▲ **94 253,12** ₪ (126,82%)



Поездка на отдых на Черноморское побережье России и в Крым, поездка ▲ **49 983,50** ₪ (123,33%)



Поездки в отдельные страны Средней Азии, поездка ▲ **63 151,18** ₪ (112,35%)



Поездка на отдых в Египет, поездка ▲ **81 255,67** ₪ (110,33%)



Полет в салоне экономического класса самолета, в расчете на 1000 км пути ▲ **6 797,78** ₪ (108,75%)

МИНИМАЛЬНОЕ СНИЖЕНИЕ ЦЕНЫ



Речной круиз на территории России, поездка ▼ **30 609,16** ₪ (88,26%)



Проезд в купейном вагоне скорого нефирменного поезда дальнего следования, в расчете на 100 км пути ▼ **995,22** ₪ (96,63%)



Начальный курс обучения вождению легкового автомобиля, за 1 курс ▼ **33 839,12** ₪ (98,81%)



Аренда однокомнатной квартиры у частных лиц, месяц ▼ **16 095,01** ₪ (99,38%)



Аренда двухкомнатной квартиры у частных лиц, месяц ▼ **18 018,89** ₪ (99,72%)



Годовая стоимость полиса обязательного страхования гражданской ответственности владельцев транспортных средств (ОСАГО) ▼ **13 954,23** ₪ (99,79%)